

KNOW - HOW

■ GEBERIT

NOUA SUPRAFAȚĂ PENTRU DUȘ
GEBERIT CLEANFLOOR30

**ELEGANTĂ, UȘOR DE
CURĂȚAT ȘI SIGURĂ**

RIGOLA PENTRU DUȘ CLEANLINE30

**DEBIT OPTIM,
MUȚUMITĂ DETALIILOR**

CUSTOMER MAGAZINE,
PRIMĂVARĂ 2026

■ GEBERIT

PE COPERTĂ

GEBERIT CLEANLINE30

Un duș: o mică pauză de la rutină, timp pentru mine, pentru corp și suflet. Noua rigolă de duș Geberit CleanLine30, cu o lățime de doar 43 mm, se integrează discret și elegant. Designul său fin ascunde multe detalii inteligente.

CONCEPT/DESIGN/REALIZARE

Linkgroup AG, Zurich
www.linkgroup.ch

4 COSMOPOLIT ZENIT REDEFINIREA CONCEPTULUI DE «ACASĂ»

5 CORTINA ELYSIUM RAFINAMENT URBAN

6 NOUA GEBERIT CLEANLINE30 PATRUZECI ȘI TREI DE MILIMETRI DE INGINERIE

- 8 **CleanLine30 – în culise**
- 10 **Arhitect Anna Wilniewicz-Niebudek – despre nichelul periat**
- 12 **Noua CleanFloor30 – elegantă, ușor de curățat și sigură**
- 14 **Gama TurboFlush – performanță de spălare cu design pătrat**
- 16 **Geberit Campus în Phullendorf – o nouă abordare**
- 20 **Fabricile Geberit de ceramică – stăpânirea proceselor**
- 22 **Geberit AquaClean Alba – în hoteluri**



Cătălin Mitroi
Managing Director Romania & Republica Moldova

DRAGI CLIEŢI,

În ultimii ani, baia a evoluat de la un spațiu funcțional la o oază de bunăstare, unde confortul și designul modern merg mână în mână. Dorința pentru linii curate, materiale de înaltă calitate și funcționalitate bine gândită caracterizează spiritul vremurilor. În acest sens, oare cum pot fi conciliate estetica și soluțiile practice?

Geberit combină designul și funcționalitatea – așa cum demonstrează în mod impresionant rigola de duș CleanLine30. Cu aspectul său delicat și atemporal, se integrează discret în diverse concepte de baie și permite un duș la nivelul podelei, fără bariere. Profesioniștii din domeniul sanitar apreciază instalarea sa simplă și eficientă, constructorii apreciază calitatea sa înaltă, iar clienții finali apreciază designul elegant al rigolei CleanLine30.

Pe lângă aspectul care impresionează, interiorul optimizat hidraulic al CleanLine30 garantează o performanță ridicată de scurgere, iar pieptenele ingenios permite curățarea cu o singură mișcare. CleanLine30 combină astfel cele mai bune caracteristici ale ambelor lumi – și face baia potrivită pentru viitor.

Sper să vă placă conținutul acestei reviste.



←
Cosmopolit Zenit,
Brașov, România



↑
Rezervor încadrat Geberit Delta și clapetă de acționare a spălării, Geberit Delta50, negru mat

LOCUINȚA IDEALĂ, REDEFINITĂ

COSMOPOLIT ZENIT

Imaginează-ți locuința perfectă, un spațiu care îți oferă sentimentul autentic de „acasă”. Aceasta este viziunea **Cosmopolit Zenit** – proiectul care duce mai departe filosofia Cosmopolit și o transformă într-un reper al armoniei dintre design și utilitate.

LOCALIZARE PREMIUM

Amplasat pe strada Carpaților 15–17, în cartierul Răcădău, una dintre cele mai apreciate zone rezidențiale din Brașov, Cosmopolit Zenit îmbină avantajul unei locații liniștite cu proximitatea față de natură și accesul facil către centrul orașului.

DESIGN PREMIAT

Distins cu titlul „**Best Redefined Concept**” la **Launch & Award Gala**, proiectul impresionează prin arhitectura sa inovatoare. Cele trei clădiri elegante – două de 12 etaje și una de 8 etaje, însumând 160 de apartamente – definesc un stil modern, sofisticat și funcțional.

FACILITĂȚI CARE TRANSFORMĂ STILUL DE VIAȚĂ

Cosmopolit Zenit nu este doar un ansamblu rezidențial, ci un univers complet, creat pentru confortul și nevoile tale:

- Acces securizat și supraveghere video pentru liniștea ta.
- Lifturi moderne în fiecare clădire.
- Parcări dedicate proprietarilor și vizitatorilor.
- Spații verzi și parc amenajat, locuri de joacă pentru copii – un mediu prietenos pentru întreaga familie.
- Spații comerciale integrate: supermarket, cafenea, restaurant, clinică medicală – tot ce ai nevoie, la câțiva pași.
- Sală de fitness pentru un stil de viață activ.
- Spații de birouri pentru flexibilitate profesională.
- Conexiuni și utilități complete, inclusiv Wi-Fi în zonele comune.

Aici, fiecare detaliu este gândit pentru a crea un echilibru perfect între confort, design și funcționalitate. **În acest sens, Geberit a livrat pentru băile acestui proiect rezervoare încadrate și clapete de acționare Delta50.**

Cosmopolit Zenit nu este doar un loc unde locuiești, ci un spațiu care îți inspiră stilul de viață. Cosmopolit Zenit – mai mult decât o locuință, o experiență premium.

RAFINAMENT REZIDENȚIAL

CORTINA ELYSIUM

Dezvoltatorul Eden Capital (Cortina Projects), are în construcție cel mai fastuos proiect al lor – Cortina Elysium.

Într-o lume în care ritmul alert al orașului se împletește cu dorința de echilibru și liniște, **CORTINA ELYSIUM** se conturează ca un proiect vizionar, redefinind conceptul de locuire premium. Nu vorbim doar despre un ansamblu rezidențial, ci despre o experiență autentică, creată la granița dintre dinamismul urban și frumusețea naturală a Pădurii Băneasa.

O POVESTE DESPRE ECHILIBRU ȘI RAFINAMENT

CORTINA ELYSIUM este mai mult decât o adresă – este o declarație de stil. Proiectul își extrage esența dintr-o viziune curajoasă: aceea de a armoniza energia vibrantă a zonei de Nord a Capitalei cu serenitatea unui sanctuar verde. Rezultatul? O oază urbană protejată, unde fiecare detaliu este gândit pentru a oferi confort, eleganță și autenticitate.

DESIGN CONTEMPORAN ȘI SUSTENABILITATE

În centrul conceptului CORTINA ELYSIUM stă simbioza perfectă dintre arhitectura modernă și principiile sustenabilității. Materialele premium, soluțiile inteligente și atenția la detalii reflectă angajamentul dezvoltatorului pentru excelență. Fiecare element este creat pentru a răspunde nevoilor celor care caută mai mult decât o locuință – caută un stil de viață sofisticat și responsabil.

FACILITĂȚI EXCLUSIVE PENTRU UN STIL DE VIAȚĂ COMPLET

Proiectul oferă facilități exclusive de înaltă calitate, menite să îmbunătățească experiența de locuire a rezidenților, indiferent că este vorba de un refugiu calm și reconfortant în mijlocul naturii sau de menținerea unei forme fizice optime.

APARTAMENTE CONCEPTE PENTRU CONFORT ȘI VERSATILITATE

Apartamentele din CORTINA ELYSIUM sunt gândite pentru a oferi spațiu, funcționalitate și flexibilitate. Compartimentarea inteligentă și varietatea formelor răspund unei game largi de nevoi și preferințe, astfel încât fiecare rezident să se bucure de un cămin adaptat stilului său de viață. Fiecare apartament îmbină armonios desig-



↑

Cortina Elysium, București, România



nul modern cu funcționalitatea, oferind un mediu ideal pentru relaxare, lucru sau momente de recreere. În aceste apartamente vom implementa produse de top Geberit, perfect aliniată cu viziunea transmisă de acest proiect:

- Geberit HDPE – țevă pentru drenare
- Geberit Silent PP – țevă pentru drenare silențioasă
- Rezervor încastrat Geberit Sigma cu clapete de acționare Sigma70
- Vas WC Geberit iCon mat
- Geberit Cleanline 20 – rigolă de duș
- Vas WC cu funcție de bideu Geberit Alba

CORTINA ELYSIUM nu este doar un proiect rezidențial – este un univers în care rafinamentul urban întâlnește frumusețea naturii. Este alegerea ideală pentru cei care apreciază eleganța, autenticitatea și un stil de viață în armonie cu mediul.



Drepturi de autor: Hansse Krödter Fotodesign, Stéfanie Aumiller

NOUA RIGOLĂ GEBERIT CLEANLINE30 ÎN DETALIU

PATRUZECI ȘI TREI DE MILIMETRI DE INGINERIE

Un duș: o mică pauză de la rutină, timp pentru propria persoană, pentru corp și suflet. Noua rigolă de duș Geberit CleanLine30, cu o lățime de doar 43 mm, se integrează discret și elegant. Designul său fin ascunde multe detalii ingenioase.



APĂSAȚI O DATĂ: INSERTIE ASCUNSĂ PENTRU PIEPTĂNE

În profil este integrat un pieptăne care captează părul și murdăria, protejând eficient scurgerea împotriva înfundării. Apăsați o dată cu degetul pentru a scoate capacul, fără a fi nevoie de unelte. Clătiți, introduceți din nou, gata. Și totul fără amprente, deoarece designul negru este disponibil cu un strat PVD rezistent și un strat anti-amprente.



INSTALARE SIMPLĂ, PROIECTATĂ SĂ FIE ETANȘĂ

Instalarea rigolei de duș Geberit CleanLine30 este deosebit de simplă și rapidă: kitul de instalare bine gândit separă clar sarcinile și asigură atât instalatorului, cât și faianțarului componente care se potrivesc perfect, pentru a-și executa sarcinile în mod simplu și eficient – pentru o interacțiune perfectă. Acestea includ, de exemplu, membrana de etanșare lipită termic, montată din fabrică, care garantează o construcție complet etanșă.

CURAT, MAI CURAT, CLEANLINE30

Rigola de duș Geberit CleanLine este imbatibilă în ce privește curățenia și igiena. Construcția închisă a modelului CleanLine30 și profilul neted al capacului, fără colțuri și margini, împiedică în mod eficient acumularea murdăriei și a bacteriilor, astfel încât nu apar mirosuri neplăcute. O singură ștergere este suficientă pentru ca CleanLine30 să fie din nou uscată și curată.

CU 340 DE TONE MAI PUȚIN CO₂

Rigola de duș Geberit CleanLine30 necesită o cantitate semnificativ mai mică de oțel inoxidabil decât modelul anterior, ceea ce reduce emisiile de CO₂ pe articol cu o treime. Acest lucru înseamnă că se pot economisi 340 de tone* de CO₂ în fiecare an. Astfel, CleanLine30 îndeplinește cerințele abordării de eco-design Geberit, conform căreia fiecare produs trebuie să fie mai bun decât modelul anterior din punct de vedere ecologic.

*Ipoteză: cu aceeași cifră de vânzări ca Geberit CleanLine20



INCREDIBIL DE FLEXIBIL

Flexibilitate maximă pentru orice situație de proiectare: rigola de duș poate fi instalată fie în zona dușului, fie la nivel cu peretele, adaptându-se astfel perfect la diferite planuri ale băii.

- Patru opțiuni de lungime: 90, 110 (nou), 130 și 160 cm.
- Poate fi tăiat la lungimea dorită: materialul subțire facilitează ajustarea cu precizie milimetrică.
- Două înălțimi ale sifonului: 50 mm pentru construcții noi, 30 mm pentru renovări cu structură limitată a pardoselii.

RIGOLA DE DUȘ CLEANLINE30

DEBIT OPTIM MULȚUMITĂ DETALIILOR

Geberit stăpânește debitul apei. Acest lucru se reflectă și în noua rigolă de duș CleanLine30. Despre margini, piepteni și lățimi de rigolă.

Rigola de duș CleanLine30 are o performanță de evacuare mai mare decât predecesoarea sa, CleanLine20. Această realizare se datorează dezvoltatorilor și inginerilor de simulare de la Geberit, care s-au dedicat intens studiului debitului de apă. În cadrul acestui proces, ei au dezvoltat în mod repetat forme noi, uneori modificate minim, și au calculat efectul acestora asupra debitului de apă. Astfel, au identificat potențialul de îmbunătățire în diverse zone.

„Obiectivul nostru era să optimizăm debitul de apă în CleanLine – cu alte cuvinte, înainte ca apa să intre în sifon”, explică Matthias Pasquon, expert în hidraulică la Geberit. Așadar, el a început să preleveze probe, să testeze și să simuleze împreună cu dezvoltatorul de produse David Bänziger – cu diferite lățimi de scurgere, dimensiuni ale orificiilor, pieptene și lamele. Și cei doi au găsit ceea ce căutau.

CLEANLINE30 OFERĂ URMĂTOARELE 5 OPTIMIZĂRI HIDRAULICE

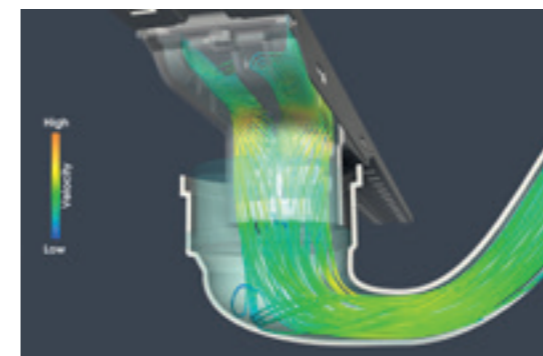


1. Lamelele pieptănului: unghiul și forma sunt optimizate pentru un debit optim. Un exemplu: „Datorită deschiderii asimetrice a scurgerii, există două lamele pe partea mai mică și trei pe partea mai mare”, spune Matthias Pasquon.
2. Tijele de pe pieptăne: sub capac, la capătul superior al pieptănului se află două plăci de deviere, care ghidează apa în mod optim către scurgere. „Această inovație are un efect considerabil asupra fluxului de apă”, comentează David Bänziger.
3. Flanșa de scurgere: „În principiu, se aplică următoarea regulă: cu cât deschiderea de scurgere este mai mare, cu atât capacitatea de evacuare este mai mare”, spune Matthias Pasquon. „Cu toate acestea, am încercat să creăm o formă mai îngustă și am reușit să economisim câțiva milimetri, obținând o capacitate de evacuare și mai mare prin simulare și optimizarea geometriei.”
4. Spațiul de acces: „Am testat și simulat spațiul dintre capac și canalul de scurgere cu diferite dimensiuni de acces”, spune David Bänziger. „Noua soluție asigură atât eficiența hidraulică, cât și ușurința curățării.”
5. Orificiul: „Apa este deviată de la suprafața canalului de scurgere. Datorită marginilor rotunjite din partea superioară a orificiului de scurgere, apa se scurge mai bine”, explică Matthias Pasquon.

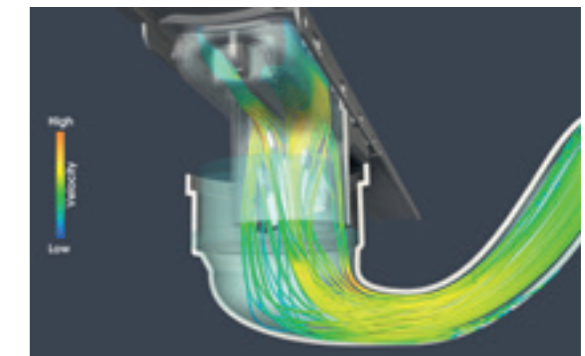
În final, s-a obținut un echilibru excelent între design, funcționalitate și hidraulică. CleanLine30 ridică și mai mult standardul rigolelor de duș.

CLEANLINE20 ȘI CLEANLINE30 – COMPARAȚIE

Cu câteva măsuri, proiectanții au obținut un debit semnificativ mai bun.



↑ CLEANLINE20



↑ CLEANLINE30

ARHITECT ANNA WILNIEWCZYC-NIEBUDEK (PL)

"O BIJUTERIE ÎN BAIE"

Geberit urmează tendința către nichelul periat. Clapetele de acționare a spălării Sigma40 și Sigma70 sunt acum disponibile și cu acest finisaj popular. Arhitecta poloneză Anna Wilniewicz-Niebudek evaluează unde se potrivește bine nichelul periat – și unde nu.




Anna Wilniewicz-Niebudek, nichelul periat este în prezent la modă ca suprafață și culoare în designul interior – ne puteți explica de ce?
Nichelul periat este un finisaj elegant și practic. Conferă interioarelor un aer de eleganță și atemporalitate. În plus, este ușor de curățat și se potrivește perfect spațiilor amenajate cu o mare varietate de materiale.

Cum ați descrie aspectul și efectul nichelului periat în comparație cu alte finisaje, cum ar fi cromul, alama sau negrul?
Se poate combina cu ușurință cu diferite materiale și culori, creând întotdeauna un efect elegant, atemporal și durabil.

Există anumite stiluri de baie sau palete de culori în care nichelul periat este deosebit de eficient?
Finisajul, cu strălucirea sa ușor aurie, este perfect pentru interioare simple și minimaliste. În combinație cu negru, devine o adevărată bijuterie, un element care atrage privirile în baie. În combinație cu lemnul, creează o atmosferă caldă și confortabilă.

Ce face din nichelul periat un material interesant pentru dumneavoastră, ca arhitect – în special în baie?
Întreținerea ușoară. Clienții apreciază acest lucru. De obicei, își dau seama ce înseamnă asta abia după finalizarea proiectului – și sunt recunoscători, deoarece le economisește timp.


Ce greșeli trebuie evitate atunci când se utilizează nichel periat în baie?
Nu l-aș folosi în interioare clasice sau extravagante. Astfel de decoruri necesită materiale diferite.



CLAPETE DE ACȚIONARE A SPĂLĂRII ÎN FINISAJUL POPULAR DIN NICHEL PERIAT

Finisajul nichel periat își face apariția în paleta de culori a clapetelor de acționare Geberit. Această nouă opțiune reflectă tendința actuală în designul interior către tonuri metalice delicate și calde. Nichelul periat este disponibil pentru clapetele de acționare Geberit Sigma40 și Sigma70, precum și pentru clapeta de acționare a spălării pentru pisoar de tip 40.

Fabricat din oțel inoxidabil de înaltă calitate, materialul este durabil, ușor de întreținut și oferă o experiență tactilă plăcută – proprietăți ideale pentru suprafața unei clapete de acționare. În plus, suprafața are un strat de acoperire ușor de curățat, care minimizează vizibilitatea amprentelor și le face ușor de șters.



Fotograf: Seraina Boner



NOUA SUPRAFAȚĂ PENTRU DUȘ GEBERIT CLEANFLOOR30

ELEGANTĂ, UȘOR DE CURĂȚAT ȘI SIGURĂ

↑
Design și funcționalitate combinate: suprafața de duș Geberit CleanFloor30.

Noua suprafață pentru duș Geberit CleanFloor30 combină estetica atemporală cu detalii funcționale. Fabricată dintr-un material compozit mineral durabil, oferă o senzație plăcută la atingere și o suprafață ușor de întreținut, antiderapantă.

Pentru multe persoane, dușul este mai mult decât un simplu loc pentru îngrijirea personală – este un loc în care se pot reîmprospăta și care le oferă un moment de relaxare și pauză. De aceea, este cu atât mai important ca acesta să fie atractiv din punct de vedere vizual și bine gândit din punct de vedere funcțional. Noua suprafață de duș Geberit CleanFloor30 combină un design atemporal cu detalii inteligente care facilitează în mod semnificativ viața de zi cu zi – și toate acestea la un raport preț-calitate avantajos.

SUPRAFAȚĂ FINĂ ȘI PLĂCUTĂ LA ATINGERE

Suprafața este realizată dintr-un material compozit mineral durabil, format dintr-un amestec de rășină și umplutură minerală. „Suprafața fină este plăcută la atingere și atenuează impactul apei. Este rezistentă la coroziune și are o formă stabilă”, explică Marco Auer, Product Manager International pentru căzi de baie și suprafețe de duș, prezentând avantajele produsului.



↑
Trei culori: Geberit CleanFloor30 este disponibil în grafit mat, gri mat și alb mat.

UȘOR DE CURĂȚAT ȘI ANTIDERAPANT

S-a acordat o atenție specială asigurării unei curățări și întrețineri ușoare. Suprafața netedă împiedică lipirea murdăriei și a reziduurilor de săpun. Cu toate acestea, contururile sale fine o fac antiderapantă, pentru o stabilitate sigură. Inserția integrată de tip pieptene din scurgere reține părul și impuritățile, poate fi îndepărtată cu ușurință și previne în mod fiabil blocajele. Geometria optimizată a suprafeței dușului și a sifonului asigură scurgerea rapidă a apei și ajută la menținerea zonei uscate și curate după duș.

DIVERSITATE DE CULORI ȘI DIMENSIUNI

Sunt disponibile culorile alb, gri și grafit, precum și numeroase dimensiuni, pentru amenajarea individuală a băii. Instalarea se poate face fie la nivelul podelei, pentru acces fără praguri, fie deasupra, cu o înălțime redusă de instalare, ceea ce este deosebit de potrivit pentru renovări. Marginile clare și capacul de scurgere încadrat, în culoarea potrivită cu suprafața, asigură un aspect general armonios. „CleanFloor30 combină ușurința întreținerii zilnice cu un limbaj de design clar – fără a face compromisuri în ceea ce privește siguranța și calitatea”, rezumă Marco Auer.



↑
O inserție integrată protejează scurgerea împotriva blocajelor și poate fi îndepărtată și curățată într-un singur pas simplu, fără unelte și efort.



Tehnologia TurboFlush în design pătrat:
Geberit Smyle Square.



←
Pentru toate segmentele de preț: de la modelul de bază Selnova Square și modelul de preț mediu Smyle Square până la vasul WC cu funcție de bideu Sela Square (din stânga), toate aparatele ceramice WC Geberit sunt acum disponibile într-un design pătrat, cu tehnologia TurboFlush.

GEBERIT EXTINDE GAMA TURBOFLUSH

PERFORMANȚĂ DE SPĂLARE EXCELENTĂ CU DESIGN PĂTRAT

Geberit introduce acum tehnologia TurboFlush, testată și verificată, și pe produsele sanitare din ceramică pentru vasul WC cu design pătrat. Pentru cei care preferă liniile curate și formele îndrăznețe în baie, noile modele oferă o libertate de design și mai mare.

Geberit își extinde gama de vase WC ceramice cu tehnologia TurboFlush prin adăugarea a două modele pătrate, Selnova Square și Smyle Square. „Aceasta înseamnă că tehnologia TurboFlush este disponibilă și într-un design pătrat pentru toate segmentele de preț – de la cele două noi modele entry-level și mid-price până la vasul WC cu funcție de bideu Sela Square existent”, spune Monika Frei, Product Manager International.

TURBOFLUSH: PRECIS, PUTERNIC ȘI SILENȚIOS

Datorită extinderii gamei, clienții își pot proiecta băile cu linii curate, fără a renunța la avantajele tehnologiei inovatoare TurboFlush. La fel ca modelele rotunde, noile versiuni pătrate au, de asemenea, un design interior asimetric care ghidează apa de spălare printr-un vortex puternic prin vasul ceramic fără margine. Acest lucru asigură o spălare completă și silențioasă, de până la zece ori mai eficientă decât cea prescrisă de standardele internaționale.

MAI MULTĂ LIBERTATE ÎN AMENAJAREA BĂII

Tehnologia de spălare este o componentă centrală a Geberit WC System, în care toate elementele din fața și din spatele peretelui sunt coordonate în mod optim între ele. În acest fel, fluxul de apă este dirijat eficient din rezervor către scurgere, prin intermediul vasului ceramic. Pe lângă curățarea simplă și garanția pe termen lung, Geberit WC System oferă și o gamă largă de vase ceramice și clapete de acționare a spălării. „Noile modele cu tehnologia TurboFlush cu design pătrat sporesc această varietate și oferă și mai multe opțiuni de design în baie”, rezumă Monika Frei.

NOUL CAMPUS GEBERIT DIN PFULLENDORF (GERMANIA)

O NOUĂ ABORDARE PENTRU FORMAREA PROFESIONALĂ

Campusul Geberit recent construit în Pfullendorf (Germania) este un centru de formare care combină experiența practică, dialogul și tehnologia sanitară de ultimă generație sub același acoperiș. Centrul de formare redefinește educația și formarea continuă și creează un mediu propice învățării pentru multe simțuri.

Campusul Geberit din Pfullendorf stabilește noi standarde în domeniul formării profesionale continue în sectorul sanitar. Centrul de formare combină metode de învățare de ultimă generație și programe orientate spre practică într-un mediu interdisciplinar. „În prezent, transferul de cunoștințe trebuie să fie mai mult decât simpla transmitere a cunoștințelor – este vorba despre experiență, schimb de informații și învățare continuă”, afirmă Meinolf Bürgermann, Head of Customer Training la Geberit în Germania.

INTERACȚIUNE ȘI EXPERIENȚĂ ÎN LOCUL PREDĂRII ÎN SALA DE CLASĂ

Cerințele impuse personalului calificat din industria construcțiilor sunt în continuă schimbare. Campusul Geberit ține cont de acest aspect: în locul predării tradiționale în sala de clasă, accentul se pune pe schimbul de experiență și competențele interdisciplinare. Sălile sunt special concepute pentru aprofundarea cunoștințelor în grupuri mici, cu o componentă practică ridicată.

Mediul de învățare urmează un concept general bine gândit: în forum, pasarelele se intersectează, creând spațiu pentru dialog și networking. Sălile de teorie oferă o atmosferă propice învățării concentrate, în timp ce spațiile de expoziție și demonstrație ilustrează conținuturi tehnice. Module inovatoare, precum cubul dedicat apelor menajere sau cubul dedicat sunetului, fac vizibile și audibile procese care în mod normal sunt ascunse – o caracteristică unică în domeniul educației continue.

SUBIECTE ȘI COMPETENȚE SPECIFICE ÎN DOMENIUL CONSTRUCȚIILOR

Accentul se pune pe sarcini specifice din domeniul construcțiilor: de la igiena apei potabile la protecția împotriva incendiilor și izolarea fonică, precum și pro-

iectarea și construcția digitală, toate domeniile de expertiză ale Geberit sunt reprezentate. Sălile practice oferă posibilitatea de a testa direct sistemele de instalare și de spălare, sistemele de țevi, ceramica și mobilierul pentru baie. Bibliotecile de materiale și instrumentele digitale ajută la găsirea de soluții conforme cu standardele și orientate către client.

Formatele de învățare digitală sunt, de asemenea, o parte integrantă a ofertei. Cursurile de e-learning, seminariile web și tutorialele sunt produse în studioul TV propriu al companiei, transmitând cunoștințe în mod flexibil și indiferent de locație. „Învățarea nu se oprește la poarta campusului – ea însoțește profesioniștii în munca lor de zi cu zi”, explică Meinolf Bürgermann.

Centrul de formare se adresează unui public larg de specialiști: instalatori, proiectanți, arhitecți și studenți vor găsi aici oportunități adecvate de formare continuă. Campusul Geberit se consideră o platformă care promovează competența, inovarea și dialogul în industrie, contribuind astfel în mod durabil la profesionalizarea industriei construcțiilor.

CAMPUSUL ÎN CIFRE:

- 4,900 m² spațiu util
- 95 metri lungime, 51 metri lățime
- Durata procesului de construcție: 33 luni
- Durata procesului de construcție a zonei de expunere: 7 luni
- Data de deschidere: 5 februarie 2026
- Energie: geotermală și fotovoltaică
- Certificări: DGNB (Gold)
- Cursuri de formare pe an: acum 6.000 (anterior 4.500)



Diverse tipuri de instalații pentru baie oferă inspirație și know-how.



Campusul combină experiența vizuală cu cea practică.



Linii clare și cubul în prim-plan: noul Campus din Pfullendorf (Germania).

TREI CUBURI INOVATOARE

O parte importantă a Campusului Geberit o reprezintă trei cuburi diferite, fiecare dintre ele ocupându-se de diferite domenii de expertiză.



CUBUL COMPETENȚELOR

O cameră cu un perete LED mare, curbat, care stabilește conexiuni între diferite teme de specialitate. Igiena apei potabile, hidraulica apelor menajere, protecția împotriva incendiilor și a zgomotului, proiectarea spațiilor sanitare și construcțiile digitale sunt reunite aici și plasate într-un context general.

În cifre:

- 60m²
- Cuburi pentru locuri de stat în plan de realizare
- 9.05 m înălțime
- 6 teme diferite prezentate virtual



CUBUL DEDICAT DRENAJULUI APEI

Cubul dedicat drenajului apei oferă o ilustrare clară a proceselor ascunse din hidraulica apelor reziduale. Acesta oferă informații detaliate despre diverse domenii, cum ar fi drenajul clădirilor și acoperișurilor, și ilustrează modul în care sistemele de drenaj răspund la diferite variante de proiectare și implementare.

În cifre:

- 100 m²
- 70 locuri
- 15.55 m înălțime
- 25 de situații diferite de hidraulică a apelor menajere



CUBUL DEDICAT ACUSTICII

În cubul dedicat acusticii, vizitatorii pot experimenta modul în care instalațiile sanitare influențează sunetul dintr-o clădire – și cât de silențioase pot fi acestea atunci când proiectarea și execuția sunt corecte. Măsurătorile, vizualizările și experiențele auditive fac perceptibile nuanțele, evidențiază diferențele și permit vizitatorilor să experimenteze calitatea în mod direct. Această cameră arată în mod clar cum poate fi redus sunetul în mod țintit.

În cifre:

- 100m²
- 25 de locuri
- 13.55 m înălțime
- Peste 30 de scenarii diferite de izolare fonică

ARHITECTURA

Noul campus Geberit se concentrează pe forme clare și precizie. Clădirea are o formă pătrată și un design calm și deschis. „Există locuri care oferă orientare fără a fi zgomotoase. Așa este proiectat acest campus”, explică Thomas Brückle, Head of Marketing la Geberit.

Arhitectura creată de Atelier Brückner din Stuttgart creează în mod deliberat puncte de contact: materiale precum stejarul și bronzul pun în evidență spațiile și detaliile – de exemplu, pe mânerurile ușilor sau pe mobilier. Transparența joacă, de asemenea, un rol central: fațadele din sticlă și pereții interiori permit luminii să pătrundă liber și conectează interiorul cu exteriorul.

Accentul se pune pe oameni. Camerele sunt structurate clar, teoria și practica fiind strâns legate. Totul se potrivește perfect, ca într-o rețea.





↑
În turnătorie, există multe modalități de a transpune arta producției ceramice în date și, astfel, de a îmbunătăți procesele.

STĂPÂNIREA PROCESELOR ÎN FABRICILE DE CERAMICĂ

MIERCURI ÎN FIECARE ZI

Procese stabile, mai puține presupuneri: fabricile de ceramică analizează în prezent mai atent fluxurile de lucru. O vizită la fabrica din Haldensleben (Germania) arată ce înseamnă acest lucru în practică.



←
Datorită proceselor stabile, crește și numărul produselor fără defecte care ies din cuptor.



→
Stăpânirea proceselor include, de asemenea, ecrane în fabrică care oferă o imagine de ansamblu în timp real asupra cantităților și performanței.

Aerul este încă calm în această miercuri în Haldensleben, Germania. 35 de grade Celsius și umiditate tropicală domnesc în această zi toridă de vară. O zi ca aceasta era odată un motiv de bucurie la fabrica Geberit, oferind condiții ideale pentru fabricarea aparatelor ceramice. În lunile calde și umede de vară, glazura se usucă încet și uniform, fără crăpături. Experiența arată, de asemenea, că matritza de ipsos este la cea mai bună calitate miercuri – nici prea uscată, ca la începutul săptămânii, nici prea umedă, ca în weekend.

RATA DE REBUTURI MULT MAI MICĂ
Multă vreme, interacțiunea dintre soare și ploaie, vară și iarnă a reprezentat o provocare. „Plouă săptămâna asta, așa că nu putem livra” era o frază des auzită. Rezultatul a fost o rată ridicată de respingere, cu alte cuvinte, o proporție mare de produse defecte care sunt respinse.

Astăzi, lucrurile stau altfel: clima, procesele și materialele respectă parametri clari. Fabrica funcționează indiferent de vremea de afară, fiind controlată de date și puncte de referință. „Acum, fiecare zi este miercuri”, spune Stefan Radke, directorul de producție.

INTUIȚIA FĂCUTĂ VIZIBILĂ
Acest lucru este posibil, de exemplu, datorită unui nou sistem de umidificare care decuplează condițiile din hală de condițiile meteorologice exterioare. Potrivit lui Stefan Radke, reglarea umidității este esențială pentru obținerea unui produs final de calitate. Este un aspect pe care orice expert în ceramică îl înțelege perfect.

„Dacă faci vizibilă această intuiție, vei stăpâni procesul”, adaugă Process Engineer Julius Hain din echipa Ceramics Technology, experții locali în procesele ceramice.

Împreună cu echipa de producție de la fața locului și Group Competence Centre for Ceramic Technology, el definește și descrie procesele „de la început până la sfârșit”, colectează date și testează tehnici în Haldensleben, care sunt apoi implementate în alte fabrici din rețeaua ceramică Geberit. „În prezent, măsurăm și documentăm totul, de la vâscozitatea amestecului și a glazurii până la timpul de turnare și grosimea semifabricatului turnat”, spune tânărul de 33 de ani.

Rezultatele vorbesc de la sine: „Am reușit să reducem rata de rebuturi cu peste 60%.” Acest lucru face ca Haldensleben să fie una dintre fabricile de ceramică Geberit cu cele mai puține rebuturi.

NOUL VAS WC CU FUNCȚIE DE BIDEU


ALBA FACE TURIȘTII DIN HOTELURI FERICIȚI

Din ce în ce mai multe hoteluri din Europa aleg Geberit AquaClean Alba. Datorită funcției de bideu integrată, hotelurile pot oferi o valoare adăugată semnificativă pentru un mic cost suplimentar.



SEEHOTEL WIESLER, TITISEE (GERMANIA)

În pitorescul Titisee din Pădurea Neagră din Germania, Seehotel Wiesler a deschis recent un nou complex de apartamente. Apartamentele sale combină confortul maxim cu designul modern. Toaletele cu funcție de bideu AquaClean Alba sunt o parte importantă a acestui concept.



SKIPR HOTEL, ANTWERP (BELGIA)

Dacă vă place să călătoriți inteligent și să faceți o oprire în Anvers, hotelul Skipr este o alegere perfectă. Acesta oferă un nivel ridicat de confort, un design de top și specific local la un preț accesibil – și dispune chiar și de AquaClean Alba în toate camerele.



DOMAINE LE MEZO (FRANȚA)

Domaine Le Mezo este situat în sudul regiunii Bretania, departe de civilizație și înconjurat de natură. Cea mai recentă atracție a acestui complex istoric sunt cele șapte cabane noi, construite în pădure și pe malul iazurilor. Toate sunt dotate cu AquaClean Alba.



HÔTEL DE POSTES, LUXEMBOURG (LU)

Fie că este vorba de o călătorie de afaceri sau de o escapadă în oraș, noul hotel situat în vechea poștă din inima orașului istoric din partea de sus a Luxemburgului oferă cel mai înalt nivel de confort. O parte importantă a acestuia o reprezintă toaletele cu funcție de bideu AquaClean Alba din toate cele 37 de suite.



HEILTHERMEN RESORT BAD WALTERSDORF (AUSTRIA)

Hotelul cu centru wellness Heilthermen Resort Bad Waltersdorf din satul cu același nume oferă o experiență spa cu cel mai înalt nivel de confort. Cele 21 de apartamente au fost recent renovate și dotate cu AquaClean Alba. Acest lucru extinde experiența wellness în baie.



HOTEL SPEER, RAPPERSWIL-JONA (ELVEȚIA)

Orașul istoric Rapperswil-Jona de pe malul lacului Zurich este cunoscut și sub numele de „orașul trandafirilor” datorită grădinilor luxuriante de trandafiri de pe dealul castelului. Hotelul Speer, situat la marginea orașului vechi, oferă cazarea perfectă. De la renovarea sa în 2025, toate camerele și apartamentele au fost echipate cu AquaClean Alba.



Geberit AquaClean Alba este un vas WC simplu și elegant, cu funcție de bideu, care asigură o igienă personală optimă după utilizarea toaletei. AquaClean Alba oferă cele mai importante funcții ale unei toalete cu bideu, precum jetul de apă eficient pentru spălare, datorită tehnologiei WhirlSpray, și performanța de spălare extrem de eficientă a tehnologiei TurboFlush. Și se situează în gama de prețuri mai mici.

Geberit SRL
Str. Izvor, nr.80, etaj 9
București
T: +40(21) 330 30 80
E: info.ro@geberit.com

www.geberit.ro